Инструкция по эксплуатации и уходу за мебелью

Уважаемые покупатели, сохранность мебели и срок ее службы зависит не только от качества материала и изготовления, но также и от правильного ухода за мебелью при ее эксплуатации.

Запрещается:

-ставить мебель около источников тепла (печи, камины, батареи);

-хранить и устанавливать мебель в сырых, непроветриваемых помещениях;

-ставить на рабочие поверхности горячие предметы (без подставки);

-оставлять без необходимости двери открытыми (во избежании перекосов и деформации конструкции);

-использовать для чистки различные абразивные порошки и пасты;

-протирать поверхность мебели растворителем, кислотами и щелочами (использовать только средства по уходу за мебелью);

-допускать попадание влаги.

Следует:

-все поверхности мебели оберегать от механических повреждений, от попадание кислот, щелочей, духов, одеколона, растворителей;

-мебель, выпускаемую ООО ПО «РАУС», необходимо эксплуатировать в сухих, проветриваемых помещениях при температуре воздуха от + 10 до +28 градусов С и относительной влажности воздуха 50-70%; мебель боится попадания влаги;

-следует периодически подтягивать гайки, винты, шурупы мебели, имеющие крепления болтами, винтами, шурупами;

-при перемещении мебели ее необходимо освободить от содержимого.

Порядок предъявления претензии по качеству мебели:

1. Претензии по некомплектности или качеству мебели должны направляться покупателям непосредственно в магазин, где приобретена мебель с обязательным приложением товарного чека.

2. По дефектам, появившемся из-за несоблюдения покупателем правил эксплуатации и ухода за мебелью, претензии не принимаются.

Гарантии:

12 месяцев со дня приобретения при предъявлении гарантийного талона по обнаруженным, скрытым производственным дефектам. За механические повреждения, возникшие при транспортировке, установке или неправильной эксплуатации, предприятие ответственности не несет.

Инструкция по сборке, эксплуатации и уходу

Марта-15
ШУ 300

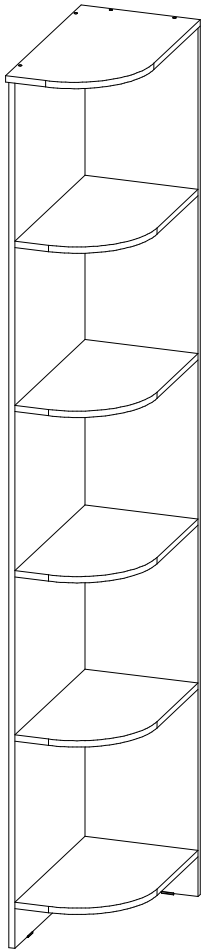

2203х300х520 (ВхШхГ)

Картинки несут информативно сборочный характер.

ООО ПО “РАУС”
(8412) 49-35-55; 69-75-59

ВНИМАНИЕ !

Ручки , кляймеры и саморезы к ним упакованы вместе с фасадом.

ВО ИЗБЕЖАНИИ ПОРЧИ ФАСАДОВ! Фурнитура на фасадах закручивается строго ручным инструментом без использования электро-инструмента.

ВО ИЗБЕЖАНИИ ОШИБОК ! Отверстия под ручку следует досверлить самостоятельно сверлом диаметром 5 мм. после того как гарнитур установлен и навешен фасад.

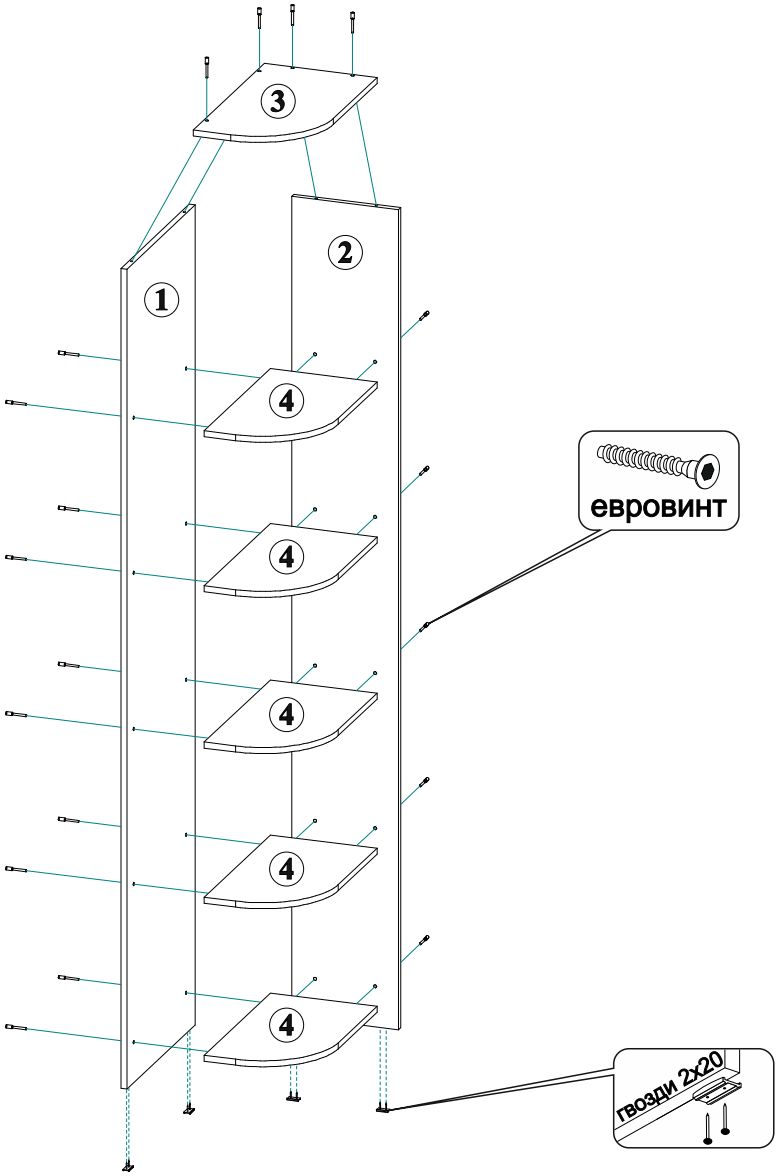

*Гвозди 2х20 используются для крепления подпятников.
Если несколько модулей устанавливаются рядом,
их необходимо стянуть между собой межсекционными стяжками 25 мм, просверлив самостоятельно отверстия в произвольных местах

Внимание покупателя

- упрощенное изображение фурнитуры дано к каждому изделию.
- для фурнитуры в деталях сделаны отверстия.
- возможна замена фурнитуры и комплектующих на предприятии.
- ввиду непрерывного совершенствования изделия, возможны несущественные изменения конструкции.
- по истечении 6-ти месяцев проверять и подтягивать всю крепежную фурнитуру.

Комплектация фурнитурой

Наименование	Ед. изм.	Кол-во	Внешний вид
Подпятник	шт	4	
Гвоздь 2х20	шт	8	
Евровинт 6х50	шт	24	
Стяжка межсекционная 25 мм	компл	2	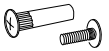

Комплектация деталей

Поз.	Наименование	Кол-во	Длина	Ширина
1	Боковина левая	1	2184	500
2	Боковина правая	1	2184	284
3	Крышка	1	300	520
4	Вязка	5	284	484